

Exprimim el nostre comptador. Manual d'accés a històrics de ús energètic horari de comptadors Endesa

<https://zonaprivada.edistribucion.com/areaprivada/s/>

NOTES GENERALS

Aquesta guia permet accedir al web de la distribuïdora d'ENDESA, que és la companyia que gestiona la majoria dels comptadors elèctrics a Catalunya.

Al crear un usuari, podràs consultar les dades registrades a través del teu comptador digital "intel·ligent" que gestiona la empresa distribuïdora.

L'accés a aquestes dades et permetrà, entre altres funcions, aplicar mesures d'estalvi al accedir a les següents dades:

- Registre històric de potències màximes -> t'ajudarà a modificar la teva potència contractada a partir de **potències màximes**.
- Accés a la **potència instantània actual** que estem utilitzant en el moment de la consulta
- Detall dels **patrons de ús energètic**: històrics de utilització, i així identificar consums fantasma o forats negres d'energia.

En primer lloc, t'expliquem com crear el usuari necessari per accedir a les teves dades

1 CREACIÓ DEL USUARI

WEB DE LA DISTRIBUÏDORA ENDESA

<https://zonaprivada.endesadistribucion.es/ca-es>

ABANS DE COMENÇAR

És necessari crear un usuari per accedir a les dades.

Comprova que tinguis aquests documents a la taula abans de començar

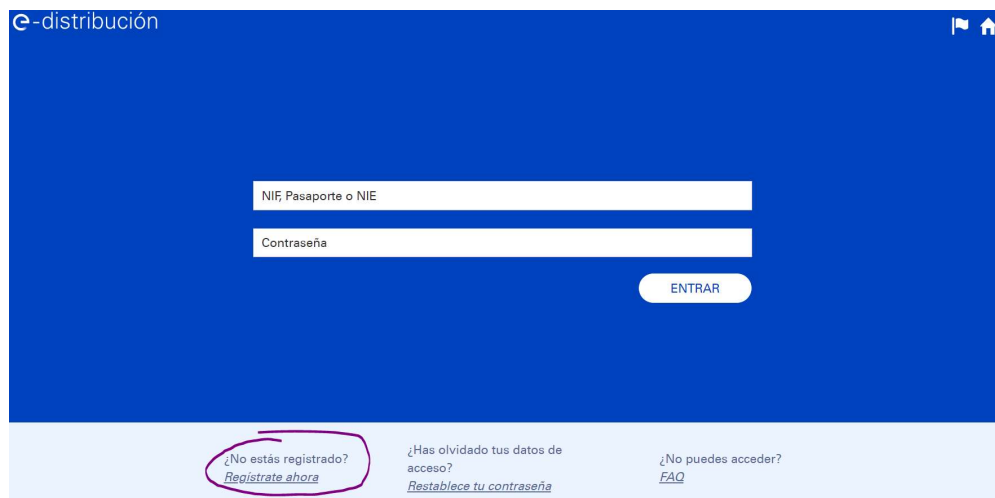
- Dades del titular del contracte
- DNI escanejat
- Telèfon mòbil i correu electrònic per validar i activar el teu usuari

AVÍS! Un cop completada la petició del usuari, pot passar un parell de dies fins rebre al teu correu la confirmació de l'accés.

<https://zonaprivada.endesadistribucion.es/ca-es>

- **Seleccionar la opción “Registre”**

El primer cop que entris, hauràs de seleccionar la opció “Registrarte ahora” a la part inferior de la pantalla per donar-te d’alta.



- **Omplir els detalls per crear l’usuari**

Pel cas de llars i contractes domèstics, indicar Perfil habitual “Consumidor” i “Particular” al dos primers camps.

zonavprivada.edistribucion.com/areaprivada/s/wp-register?language=es

e-distribución Registro Área Privada

Selecciona tu perfil

Estamos trabajando en ofrecerte servicios diferenciados en función de tus necesidades.

(*) Campos obligatorios

Perfil habitual (*)

Consumidor

Particular/Representante de persona jurídica (*)

Particular

SIGUIENTE

Omplir Informació adicional requerida a la següent pantalla i seleccionar “Pas Següent”:

¡ATENCIÓN! Al crear el perfil, cal utilitzar el DNI o document d’identitat associat a la persona titular del contracte elèctric que vulguis consultar.

¡ATENCIÓN! Cal adjuntar el document escanejat del DNI per completar l’alta del usuari.

e-distribución Registro Área Privada

Crea tu cuenta

Rellena estos datos y acepta nuestra política de privacidad.

(*) Campos obligatorios

Datos de registro

Nombre (*)

Nombre

Apellidos (*)

Apellidos

Estos serán tus datos de acceso

Tipo de documento (*)

NIF

SIGUIENTE

Estos serán tus datos de acceso

Tipo de documento (*)

NIF

NIF / Pasaporte / NIE (*)

00000000X

En caso de seleccionar un NIE, si eres ciudadano de la Unión Europea, deberás adjuntar el Certificado de Registro de Ciudadano de la Unión Europea más el pasaporte.

Adjuntar documento identificativo

Pulsa aquí para seleccionar un archivo.

GUARDAR

- **Validació del usuari amb el PIN rebut al telèfon:**

De forma instantània, s'envia un PIN d'accés per telèfon que cal introduir a la següent pàgina del procés:

- **Posteriorment, Es requereix entrar al web per validar el compte:**

Informacions i Link d'accés via web que es reben per correu electrònic:

- **Confirmació i creació la clau de accés**

Rebràs un correu electrònic amb aquestes informacions

Establecimiento de contraseña para el acceso al área privada de la web de e-distribución.

4

e-distribución

Hola Maria:

Hemos activado tu usuario, puedes acceder al área privada de la web de e-distribución.

[Accede al área privada](#)

Si eres un nuevo usuario, al entrar te pediremos que crees tu contraseña de acceso. Una vez creada, accederás directamente al área privada de nuestra web.

Un saludo,

Equipo de Mantenimiento WEB.

EDISTRIBUCIÓN Redes Digitales S.L., Unipersonal










- **Accedint a al accés indicat, podràs introduir dos cops la teva clau**
Recorda la clau generada i podràs accedir al web i a les funcionalitats


ACCÉS A LA PÀGINA MENÚ PRINCIPAL

<https://zonaprivada.edistribucion.com/areaprivada/s/>

🏠 ELS TEUS SUBMINISTRAMENTS AUTORITZACIONS SERVEIS ▾

Hola Maria, benvingut/uda a l'àrea privada!

 ELS TEUS SUBMINISTRAMENTS	 APORTAR LECTURA	 EL TEU CONSUM
 POTÈNCIA MÀXIMA DEMANDADA	 LES TEVES FACTURES	 LES TEVES SOL·LICITUDS DE CONTRACTACIÓ
 CUPS PENDENT DE 1A CONTRACTACIÓ	 ACCÉS ONLINE A EL COMPTADOR	 MÉS SERVEIS



El teu consum

Consulta el teu consum energètic per data i trams horaris

[VEURE SERVEI](#)










A un clic

- > Conèixer l'estat del teu subministrament

Gestiona el teu perfil

- > Verificar les teves dades de perfil
- > Nova autorització

2 ANÁLICIS DE LA POTÈNCIA MÀXIMA CONTRACTADA

 ELS TEUS SUBMINISTRAMENTS	 APORTAR LECTURA	 EL TEU CONSUM
 POTÈNCIA MÀXIMA DEMANDADA	 LES TEVES FACTURES	 LES TEVES SOL·LICITUDS DE CONTRACTACIÓ
 CUPS PENDENT DE 1A CONTRACTACIÓ	 ACCÉS ONLINE A EL COMPTADOR	 MÉS SERVEIS

Note: A red arrow points to the 'POTÈNCIA MÀXIMA DEMANDADA' button, which is circled in red.

Aquesta opció ens permetrà analitzar les potències màximes que hem demanat en el període passat que vulguem consultar.

Potència màxima sol·licitada

Aquí pots consultar el valor màxim de la potència sol·licitada de cada mes. Actualment, podem oferir-te la consulta per a subministraments de baixa tensió que tinguin un comptador intel·ligent integrat al sistema de telegestió.

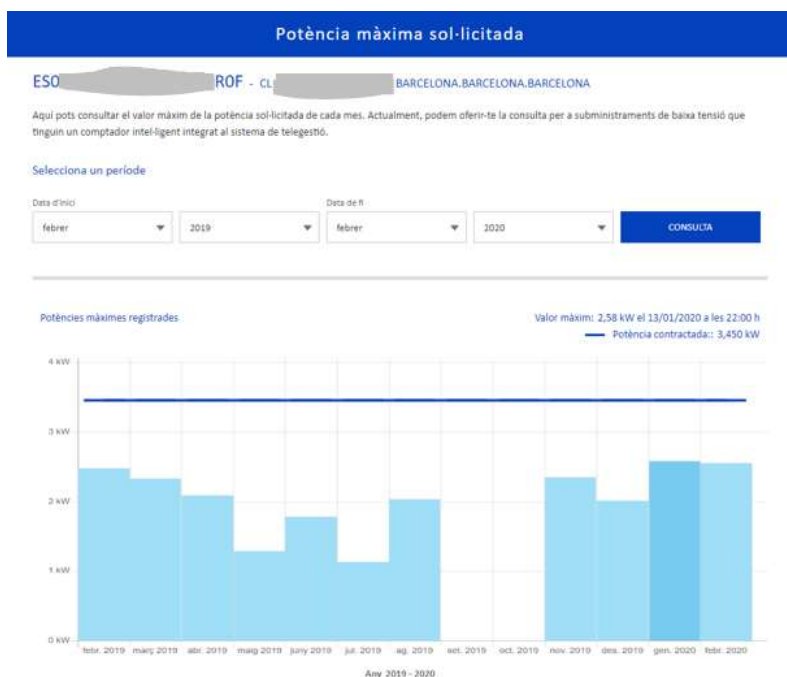
Selecciona la persona o raó social per fer la consulta

> Filtres

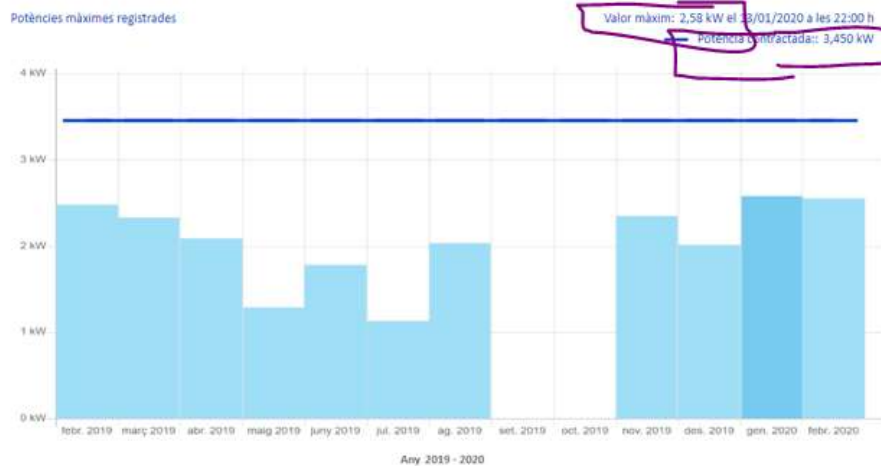
CUPS	POBLACIÓ	CP	ADREÇA
ESO	BARCELONA		CL BARCELONA BARCELONA BARCELONA

< ANTERIOR 1 SEGÜENT >

Visualització de detalls



En aquest cas real, identifiquem una potència contractada de 3,4kW, mentre que el històric de tot l'any ens mostra que la potència màxima que s'ha arribat és de 2,58kW. Per tant una és pertinent una baixada de potència fins aquest límits.
El salt de potències que pots contractar és en salts de 0,1 kW, és a dir, decrements de 100W)



Una reducció de 1kW a la potència contractada suposa un estalvi anual de 48 €

Pots modificar el període avaluat i fer noves consultes de altres períodes:

Selecciona un període

Data d'inici: Data de fi:

Pots altres consultes seleccionant "SERVEIS"



3 ACCÉS ONLINE AL COMPTADOR

Per accedir al comptador online o a altres serveis, a més de seleccionar la persona o raó social i posteriorment hauràs de seleccionar el CUPS que vols consultar.

El CUPS és el número que identifica el teu comptador; una mena de DNI del teu comptador. El trobaràs a qualsevol factura elèctrica.

Si tens més de un contracte associat a la mateixa persona, hauràs de seleccionar el CUPS associat el CUPS corresponent al comptador que vulguis accedir.



Accés en línia al comptador.

Aquí pots consultar les dades de consum del teu comptador.

Selecciona la persona o raó social per fer la consulta

Nom, DNI APLICAR

> Filtres

CUPS ADREÇA

ES XXXXXXXXXXXXXXXXXX Adreça Consultar comptador

< ANTERIOR 1 SEGÜENT >

< tornar

Consultar comptador:

Consulta el teu comptador i torna a connectar l'ICP

ES

Consultar comptador Tornar a connectar l'ICP

Totalitzador actual d'energia activa del comptador (kWh)	
Estat de l'ICP	

Potència contractada: 3,45 kW

Al seleccionar "consultar comptador", és normal que hagi d'esperar uns minuts fins que es carreguin les dades:

Consulta el teu comptador i torna a connectar l'ICP

ES0031405454896009BR0F - CL OLIVERA 55 3* 2.08004 BARCELONA BARCELONA BARCELONA.

Consultar comptador Tornar a connectar l'ICP

Totalitzador actual d'energia activa del comptador (kWh)	
Estat de l'ICP	

Potència contractada: 3,45 kW

Un cop carregat, la pantalla mostra el valor de energia total utilitzada i la gràfica de potència actual:



4 CONSULTA EL TEU ÚS D'ENERGIA

Selecciona el contracte que vols consultar prement **"APLICAR"** i posteriorment fes "click" a la opció **"Consultar Corba"**

El teu consum

Consulta de corbes de consum

Aquí pots veure una representació gràfica de les corbes de càrrega per al període que seleccionis. També pots consultar i baixar en format de taula les dades de consum horari del subministrament que seleccionis.

Selecciona la persona o raó social per fer la consulta

Clemente Gimeno, 24374130H **APLICAR**

> Filtres

CUPS	INICI DE CONTRACTE	FI DE CONTRACTE	ADREÇA
ES01	20-set.-2018		

Consultar corba

< ANTERIOR 1 SEGÜENT >

ES([redacted] (20/09/2018 - Sense data de fi) - i

Pots consultar la corba i el detall de les dades horàries, i baixar-te-les en format .CSV (format compatible amb Facturaluz CNMC).

Període de facturació

PER DATES	PER PERÍODE FACTURAT	AVANÇAT
<input type="radio"/> Últim dia	<input type="radio"/> Última setmana	<input checked="" type="radio"/> Últim mes
<input type="text" value="17-març-2020"/>		<input type="button" value="CONSULTAR"/>

Consulta de corbes de càrrega

Corba	Dades horàries i descàrrega
-------	-----------------------------

Representació diària: 17-03-2020

Si prems en el consum d'un dia concret podràs accedir a la corba amb el detall horari per a aquell dia

Consulta de corbes de càrrega

Corba	Dades horàries i descàrrega
-------	-----------------------------

Representació diària:

Si prems en el consum d'un dia concret podràs accedir a la corba amb el detall horari per a aquell dia



Consulta de corbes de càrrega

Corba Dades horàries i descàrrega

Energia consumida en kWh

	18/02	19/02	20/02	21/02	22/02	23/02	24/02	25/02	26/02	27/02	28/02	29/02	01/03
00 - 01 h	0,063	0,090	0,024	0,074	0,044	0,059	0,087	0,029	0,052	0,064	0,072	0,040	0,085
01 - 02 h	0,015	0,022	0,106	0,026	0,033	0,004	0,060	0,075	0,038	0,035	0,022	0,037	0,041
02 - 03 h	0,030	0,038	0,025	0,033	0,064	0,024	0,022	0,026	0,034	0,038	0,036	0,027	0,027
03 - 04 h	0,036	0,055	0,025	0,044	0,032	0,023	0,038	0,037	0,024	0,038	0,037	0,090	0,038
04 - 05 h	0,005	0,020	0,026	0,038	0,027	0,022	0,066	0,038	0,038	0,019	0,044	0,091	0,056
05 - 06 h	0,037	0,049	0,018	0,114	0,043	0,046	0,032	0,025	0,055	0,075	0,054	0,020	0,038
06 - 07 h	0,120	0,039	0,034	0,062	0,054	0,020	0,044	0,070	0,044	0,020	0,038	0,038	0,038
07 - 08 h	0,202	0,072	0,150	0,038	0,107	0,008	0,371	0,024	0,038	0,037	0,020	0,038	0,030
08 - 09 h	0,105	0,073	0,251	0,082	0,145	0,023	0,067	0,034	0,028	0,038	0,037	0,023	0,058
09 - 10 h	0,024	0,031	0,005	0,044	0,114	0,041	0,038	0,038	0,029	0,033	0,063	0,074	0,029
10 - 11 h	0,025	0,061	0,040	0,038	0,073	0,023	0,020	0,044	0,074	0,060	0,031	0,022	0,101
11 - 12 h	0,008	0,053	0,021	0,038	0,010	0,023	0,080	0,054	0,019	0,032	0,037	0,036	0,103
12 - 13 h	0,044	0,029	0,036	0,019	0,019	0,015	0,019	0,038	0,038	0,025	0,038	0,038	0,036
13 - 14 h	0,045	0,282	0,052	0,038	0,024	0,012	0,039	0,020	0,038	0,038	0,020	0,043	0,088
14 - 15 h	0,029	0,042	0,020	0,038	0,032	0,061	0,038	0,038	0,065	0,053	0,080	0,049	0,298
15 - 16 h	0,045	0,076	0,049	0,039	0,043	0,005	0,036	0,064	0,379	0,043	0,020	0,038	0,102
16 - 17 h	0,019	0,218	0,032	0,068	0,024	0,023	0,073	0,031	0,078	0,037	0,037	0,020	0,129

Al final de la taula, pots seleccionar la descàrrega de dades en format CSV o com Taula:

18 - 19 h	0,038	0,064	0,047	0,789	0,062	0,011	0,024	0,038	0,038	0,030	0,033	0,019	0,047
19 - 20 h	0,024	0,054	0,019	0,056	0,078	0,076	0,039	0,020	0,044	0,073	0,063	0,038	0,023
20 - 21 h	0,122	0,008	0,093	0,077	0,020	0,025	0,055	0,078	0,048	0,022	0,032	0,061	0,005
21 - 22 h	1,064	0,028	0,102	0,592	0,024	0,033	0,041	0,020	0,038	0,038	0,026	0,032	0,022
22 - 23 h	0,379	0,031	0,181	0,129	0,023	0,038	0,038	0,053	0,020	0,038	0,038	0,037	0,023
23 - 24 h	0,108	0,016	0,236	0,121	0,005	0,101	0,029	0,099	0,038	0,023	0,053	0,052	0,026

Descarregar .CSV consums *

 Descarregar Taula consums

20 - 21 h	0,122	0,008	0,093	0,077	0,020	0,025	0,055	0,078	0,048	0,022	0,032	0,061	0,005
21 - 22 h	1,064	0,028	0,102	0,592	0,024	0,033	0,041	0,020	0,038	0,038	0,026	0,032	0,022
22 - 23 h	0,379	0,031	0,181	0,129	0,023	0,038	0,038	0,053	0,020	0,038	0,038	0,037	0,023
23 - 24 h	0,108	0,016	0,236	0,121	0,005	0,101	0,029	0,099	0,038	0,023	0,053	0,052	0,026

Descargar .CSV consums *

Descargar Taula consums

Si tens alguna consulta sobre aquest punt, pots contactar amb nosaltres al correu barcelona@somenergia.coop

Com informació complementària, et recomanem aquest vídeo amb detalls sobre com valora el nostre comptador el límit de la potències màxima:

<https://www.youtube.com/watch?v=XHgcrD69QI>